

Inhoud

1.	Online inschrijven.....	2
1.1.	Wie kan online inschrijven?.....	2
1.2.	Wat heb je nodig om in inschrijven?	2
1.3.	Wanneer moet ik inschrijven?.....	2
1.4.	Waarom moet ik inschrijven?	2
1.5.	Hoe kan ik inschrijven?.....	2
2.	Aanmeldgegevens	2
2.1.	Wat zijn de aanmeldgegevens?.....	2
2.2.	Waar vind ik mijn aanmeldgegevens?.....	3
2.3.	Wat als ik mijn aanmeldgegevens vergeten ben?.....	7
3.	Vrijtijdspas	7
4.	Bestuursleden en lesgevers.....	7
5.	Fouten rechtzetten.....	8
5.1.	Ik heb een foute geboortedatum ingegeven.....	8
5.2.	Ik heb een fout telefoonnummer of adres ingegeven	8
5.3.	Ik heb in “Stap1” een fout email-adres ingegeven.....	8
5.4.	Ik heb ingeschreven voor een verkeerde lessenreeks	9
5.5.	Ik heb op de toets “Inschrijving afronden zonder betaling” gedrukt.....	9
6.	Akkoord met huisregels.....	9
6.1.	Wat zijn de huisregels en wat als ik akkoord ga met deze regels?	9
6.2.	Kan ik inschrijven zonder akkoord te gaan met de huisregels?	9

1. Online inschrijven

1.1. Wie kan online inschrijven?

Iedereen kan online inschrijven behalve houders van een vrijetijdspas, bestuursleden en lesgevers.

1.2. Wat heb je nodig om in te schrijven?

Om in te schrijven heb je nodig:

- Je login gegevens bestaande uit email-adres en paswoord (zie rubriek 'Aanmeldgegevens')
- Je bankkaart en bankkaartlezer om de betaling van het lidgeld te bevestigen

Voordat je inschrijft neem je best onze "Huisregels" even door. Bij het inschrijven zal gevraagd worden om akkoord te gaan met onze huisregels.

1.3. Wanneer moet ik inschrijven?

Bestaande leden, dit wil zeggen leden die vorig jaar reeds lid waren, kunnen best zo snel als mogelijk en ten laatste voor de eerste les van het seizoen inschrijven.

Nieuwe leden moeten inschrijven ten laatste voor de eerste les waarin ze voor de eerste keer deelnemen. In de periode van 1 tot 15 september voorzien we een periode van proeflessen voor nieuwe leden. Beslis je na 15 september de lessen verder te volgen of in te stappen, dan moet je inschrijving in orde zijn voor je eerstvolgende les.

1.4. Waarom moet ik inschrijven?

Aan je inschrijving is een verzekering verbonden. Deze verzekering is zeer belangrijk voor als je schade oploopt, maar ook als je schade veroorzaakt tijdens het bijwonen en uitoefenen van de activiteiten van de vereniging.

1.5. Hoe kan ik inschrijven?

Via jongensportief.com krijg je met de knop "Inschrijven"

Je kan inschrijven als "Bestaande gebruiker" of als "Nieuwe gebruiker".

Een bestaande gebruiker beschikt over "Aanmeldgegevens" waarmee toegang verleend wordt tot het inschrijfsysteem.

Een nieuwe gebruiker krijgt de mogelijkheid om "Aanmeldgegevens" aan te maken om toegang te krijgen tot het inschrijfsysteem.

2. Aanmeldgegevens

2.1. Wat zijn de aanmeldgegevens?

We hebben aanmeldgegevens toegekend aan iedereen die in het seizoen 2017-2018 lid was van Jong&Sportief of zich sinds 20 augustus 2018 registreerde als "Nieuwe gebruiker" bij Jong&Sportief.

De aanmeldgegevens bestaan uit een gebruikersnaam (email-adres) en een wachtwoord. We hanteren bij de aanmeldgegevens het concept "Gezinshoofd". Dit wil zeggen dat alle gezinsleden verbonden worden aan één email-adres. Je kiest zelf wiens email-adres wordt gebruikt.

Je bent niet verplicht om dit concept te volgen. Je mag voor elk gezinslid andere aanmeldgegevens aanmaken.

Het voordeel van het concept "Gezinshoofd" zijn de volgende:

- Je hoeft slechts één set aanmeldingsgegevens te onthouden.

- Eens ingelogd ziet het gezinshoofd ook alle gezinsleden staan die aan dit email-adres zijn gekoppeld

2.2. Waar vind ik mijn aanmeldgegevens?

Ik was vorig seizoen lid van Jong&Sportief

Aan iedereen die in het seizoen 2017-2018 lid was bij Jong&Sportief, hebben we een mail gestuurd met daarin een paswoord. We hebben deze mail gestuurd aan het email-adres dat bij de inschrijving werd opgegeven.

Beste,

Welkom bij het online inschrijvingsformulier van JONG & SPORTIEF LEOPOLDSBURG.
U werd onlangs aangemaakt als nieuwe gebruiker van deze webapplicatie!

Uw logingegevens:
Gebruikersnaam: [obscured] @ [obscured]
Wachtwoord: =nMZdv5

Om uw wachtwoord te wijzigen: login met bovenstaande gegevens en klik op "wijzig paswoord".

Om in te loggen kan u op de volgende link klikken:
[Login](#)

Voor meer informatie over de trainingsgroepen, lidgelden en inschrijvingsmodaliteiten neem een kijkje op www.jongensportief.com !

Vriendelijke groeten,
Het bestuur van JONG & SPORTIEF LEOPOLDSBURG
E-mail: info@jongensportief.com

Kijk ook even in je "spam", "ongewenste mail" of "onbelangrijke mail" als je hem niet terugvindt in je "postvak in". Misschien heb je hem verwijderd en zit de mail nog in je "verwijderde mail".

Gebruik je aanmeldgegevens om ze in te voeren als "Bestaande gebruiker"

Welkom op de inschrijvingspagina van JONG & SPORTIEF LEOPOLDSBURG, voor meer info i.v.m. de lidgelden en trainingsgroepen kan je op onze [website](#) terecht.

Bestaande gebruiker
Nieuwe gebruiker

Email

Paswoord

[Paswoord vergeten](#)

•

•

Ik was vorig seizoen lid maar vind de mail met aanmeldgegevens niet terug

In dit geval kan je "Paswoord vergeten" proberen. Lukt dat niet, dan registreer je als "Nieuwe gebruiker".

"Paswoord vergeten"

Welkom op de inschrijvingspagina van JONG & SPORTIEF LEOPOLDSBURG, voor meer info i.v.m. de lidgelden en trainingsgroepen kan je op onze [website](#) terecht.

The screenshot shows a login form with two tabs: 'Bestaande gebruiker' (selected) and 'Nieuwe gebruiker'. There are input fields for 'Email' and 'Paswoord'. A red box highlights the 'Paswoord vergeten' button.

In het scherm dat volgt nadat je op “Paswoord vergeten” hebt geklikt, geef je het email-adres in dat je vorig seizoen vermoedelijk gebruikt hebt bij de inschrijving.

Om een nieuw wachtwoord op te vragen wordt u een mail gestuurd met verdere instructies.

The screenshot shows a form with an 'Email' label and an empty input field. Below the field is a button labeled 'Ga verder'.

Indien je email-adres overeenkomt met het email-adres dat bij ons gekend is, krijg je in de groene balk de melding “Er werd een mail verstuurd”.



Klik “OK” en ga naar je “Postvak in” om het nieuwe wachtwoord op te halen. Je kan aanmelden als “Bestaande gebruiker”

Indien de melding “U heeft een foutief email-adres ingegeven” verschijnt, dan klik je “OK”.



Vervolgens klik je op “login” in de rechterbovenhoek.



Daarna ga je verder door op “Nieuwe gebruiker” te klikken.

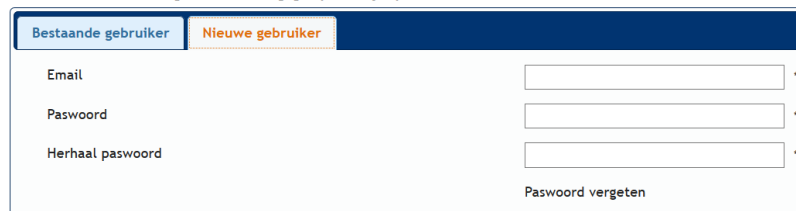
Welkom op de inschrijvingspagina van JONG & SPORTIEF LEOPOLDSBURG, voor meer info i.v.m. de lidgelden en trainingsgroepen kan je op onze [website](#) terecht.

The screenshot shows the registration form with two tabs: 'Bestaande gebruiker' and 'Nieuwe gebruiker' (selected and highlighted with a red box). There are input fields for 'Email', 'Paswoord', and 'Herhaal paswoord'.

“Nieuwe gebruiker”

Als je email-adres niet gekend is in ons inschrijfsysteem, dan kan je toegang krijgen via “Nieuwe gebruiker”. Hou bij het kiezen van het wachtwoord rekening met de vereisten die vermeld worden.

Welkom op de inschrijvingspagina van JONG & SPORTIEF LEOPOLDSBURG, voor meer info i.v.m. de lidgelden en trainingsgroepen kan je op onze [website](#) terecht.



Als je een geldig email-adres en een wachtwoord hebt gekozen dat voldoet aan de vereisten, kom je onmiddellijk terecht in “Stap 1” van de inschrijvingen.

Indien je email-adres toch gekend is in ons inschrijfsysteem, dan wordt dit gemeld met “Er zijn reeds gebruikers gevonden met dit email-adres”. Als deze situatie zich voordoet kies je voor “Paswoord vergeten”.

Mijn mail met gebruikersgegevens bevat geen paswoord

Als je mail met gebruikersgegevens de onderstaande tekst bevat:

Beste,

Welkom bij het online inschrijvingsformulier van JONG & SPORTIEF LEOPOLDSBURG.

U werd onlangs aangemaakt als nieuwe gebruiker van deze webapplicatie!

Uw logingegevens:

Gebruikersnaam: ██████████ @ ██████████

Om uw wachtwoord te wijzigen: login met bovenstaande gegevens en klik op “wijzig paswoord”.

Om in te loggen kan u op de volgende link klikken:

[Login](#)

Voor meer informatie over de trainingsgroepen, lidgelden en inschrijvingsmodaliteiten neem een kijkje op www.jongensportief.com !


Vriendelijke groeten,

Het bestuur van JONG & SPORTIEF LEOPOLDSBURG

E-mail: info@jongensportief.com

Dan is je email-adres gekend en kan je inloggen nadat je een nieuw paswoord hebt aangevraagd via de optie “Paswoord vergeten”.

Welkom op de inschrijvingspagina van JONG & SPORTIEF LEOPOLDSBURG, voor meer info i.v.m. de lidgelden en trainingsgroepen kan je op onze [website](#) terecht.



“Paswoord vergeten”

In het scherm dat volgt nadat je op “Paswoord vergeten” hebt geklikt, geef je het email-adres in dat je vorig seizoen vermoedelijk gebruikt hebt bij de inschrijving.

Om een nieuw wachtwoord op te vragen wordt u een mail gestuurd met verdere instructies.

Email

Ga verder

Indien je email-adres overeenkomt met het email-adres dat bij ons gekend is, krijg je in de groene balk de melding "Er werd een mail verstuurd".

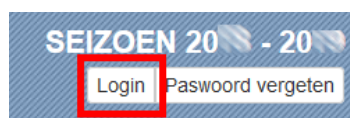


Klik "OK" en ga naar je "Postvak in" om het nieuwe wachtwoord op te halen. Je kan aanmelden als "Bestaande gebruiker"

Indien de melding "U heeft een foutief email-adres ingegeven" verschijnt, dan klik je "OK".



Vervolgens klik je op "login" in de rechterbovenhoek.



Daarna ga je verder door op "Nieuwe gebruiker" te klikken.

Welkom op de inschrijvingspagina van JONG & SPORTIEF LEOPOLDSBURG, voor meer info i.v.m. de lidgelden en trainingsgroepen kan je op onze [website](#) terecht.

Bestaande gebruiker **Nieuwe gebruiker**

Email

Paswoord

Herhaal paswoord

"Nieuwe gebruiker"

Als je email-adres niet gekend is in ons inschrijfsysteem, dan kan je toegang krijgen via "Nieuwe gebruiker". Hou bij het kiezen van het wachtwoord rekening met de vereisten die vermeld worden.

Welkom op de inschrijvingspagina van JONG & SPORTIEF LEOPOLDSBURG, voor meer info i.v.m. de lidgelden en trainingsgroepen kan je op onze [website](#) terecht.

Bestaande gebruiker **Nieuwe gebruiker**

Email

Paswoord

Herhaal paswoord

Paswoord vergeten

Als je een geldig email-adres en een wachtwoord hebt gekozen dat voldoet aan de vereisten, kom je onmiddellijk terecht in "Stap 1" van de inschrijvingen.

Indien je email-adres toch gekend is in ons inschrijfsysteem, dan wordt dit gemeld met “Er zijn reeds gebruikers gevonden met dit email-adres”. Als deze situatie zich voordoet kies je voor “Paswoord vergeten”.

2.3. Wat als ik mijn aanmeldgegevens vergeten ben?

Als je geen aanmeldgegevens hebt, krijg je toegang tot het inschrijven via “Nieuwe gebruiker”

“Nieuwe gebruiker”

Je geeft jouw email-adres en een wachtwoord in dat voldoet aan de regels die op de pagina vermeld worden.

Welkom op de inschrijvingspagina van JONG & SPORTIEF LEOPOLDSBURG, voor meer info i.v.m. de lidgeden en trainingsgroepen kan je op onze [website](#) terecht.

Bestaande gebruiker
Nieuwe gebruiker

Email

Paswoord

Herhaal paswoord

[Paswoord vergeten](#)

Als je een geldig email-adres en een wachtwoord hebt gekozen dat voldoet aan de vereisten, kom je onmiddellijk terecht in “Stap 1” van de inschrijvingen.

Indien je email-adres toch gekend is in ons inschrijfsysteem, dan wordt dit gemeld met “Er zijn reeds gebruikers gevonden met dit email-adres”. Als deze situatie zich voordoet kies je voor “Paswoord vergeten”.

3. Vrijtijdspas

Je kan met de vrijtijdspas inschrijven op de startdag van Jong&Sportief

Zaterdag 1 september

Van 9:00 tot 12:00

Sporthal 't Geleeg

Caimolaan 130, Leopoldsburg

Houders van een vrijtijdspas kunnen steeds inschrijven via mail naar

leden@jongensportief.com. Je vermeldt

- Het nummer van je vrijtijdspas
- Voornaam, naam en geboortedatum van wie je wil inschrijven
- De lessenreeks waarvoor je wil inschrijven
- Het email-adres waarop we de inschrijving mogen bevestigen
- Het gsm- of telefoonnummer waarop we jou mogen contacteren over de inschrijving

4. Bestuursleden en lesgevers

Houders van een vrijtijdspas kunnen steeds inschrijven via mail naar

leden@jongensportief.com. Je vermeldt

- Het nummer van je vrijtijdspas
- Voornaam, naam en geboortedatum van wie je wil inschrijven
- De lessenreeks waarvoor je wil inschrijven
- Het email-adres waarop we de inschrijving mogen bevestigen

Het gsm- of telefoonnummer waarop we jou mogen contacteren over de inschrijving

5. Fouten rechtzetten

5.1. Ik heb een foute geboortedatum ingegeven

En ik zit in "Stap2"

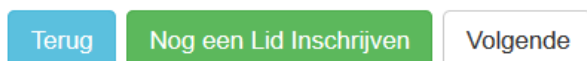
Kies "Terug", de licht blauwe knop onderaan rechts op de pagina.



Je komt terug in "Stap 1". De gegevens die je hebt ingevoerd werden gewist. Je begint opnieuw aan je inschrijving door op de groene toets "Toevoegen nieuwe inschrijving" te klikken.

En ik zit in "Stap3"

De geboortedatum bepaalt voor welke lessenreeksen je kan inschrijven. Indien je verkeerde geboortedatum tot gevolg heeft dat je in "Stap 3" niet kan inschrijven voor de lessenreeks van je keuze, dan kies je "Terug", de licht blauwe knop onderaan rechts op de pagina.



Je komt terug in "Stap 1". De gegevens die je hebt ingevoerd werden gewist. Je begint opnieuw aan je inschrijving door op de groene toets "Toevoegen nieuwe inschrijving" te klikken.

En ik zit in "Stap4"

Je hebt de inschrijving van jouw keuze kunnen voltooien. Voer de betaling uit zodat de inschrijving effectief wordt.

Stuur vervolgens een mail naar leden@jongensportief.com met onderwerp "Correctie geboortedatum" en vermelding van

- Voornaam en naam ingeschreven lid
- De correcte geboortedatum

5.2. Ik heb een fout telefoonnummer of adres ingegeven

Vervolledig de inschrijving. Voer de betaling uit zodat de inschrijving effectief wordt.

Stuur vervolgens een mail naar leden@jongensportief.com met onderwerp "Correctie telefoonnummer /adres" en vermelding van

- Voornaam en naam ingeschreven lid
- Het correcte telefoonnummer
- Het correcte adres

5.3. Ik heb in "Stap1" een fout email-adres ingegeven

Vervolledig de inschrijving. Voer de betaling uit zodat de inschrijving effectief wordt.

Stuur vervolgens een mail naar leden@jongensportief.com met onderwerp "Correctie email-adres ouder 1 / email-adres ouder 2" en vermelding van

- Voornaam en naam ingeschreven lid
- Het correcte email-adres ouder 1
- Het correcte email-adres ouder 2

5.4. Ik heb ingeschreven voor een verkeerde lessenreeks

Stuur een mail naar leden@jongensportief.com met onderwerp “Ingeschreven voor een verkeerde lessenreeks” en vermelding van

- Voornaam en naam ingeschreven lid
- De lessenreeks waarvoor je hebt ingeschreven
- De lessenreeks waarvoor je wil inschrijven

Wij nemen telefonisch of per mail contact om dit verder op te volgen.

5.5. Ik heb op de toets “Inschrijving afronden zonder betaling” gedrukt

Zodra je deze knop gebruikt wordt de inschrijving onvoltooid afgesloten. Je krijgt een scherm waarin je uitgenodigd wordt om de betaling via overschrijving uit te voeren. Je kan best geen overschrijving doen.

De inschrijving zal door ons beschouwd worden als afgebroken. We zullen deze inschrijving niet opnemen in ons ledenbestand en dus ook niet in het bestand met verzekerde leden.

6. Akkoord met huisregels

6.1. Wat zijn de huisregels en wat als ik akkoord ga met deze regels?

De huisregels is een set van gedragsregels. Deze regels zijn volgens ons nodig om het voor iedereen mogelijk te maken optimaal van de lessen en activiteiten van Jong&Sportief te genieten.

Als je akkoord gaat met de huisregels betekent dit dat je

- De huisregels doorgenomen hebt
- Begrijpt dat ze tot doel hebben om iedereen in de vereniging optimaal van de lessen en activiteiten te laten genieten
- Verklaart ze zo goed als mogelijk toe te passen

6.2. Kan ik inschrijven zonder akkoord te gaan met de huisregels?

Indien je wil deelnemen aan de lessenreeksen van Jong&Sportief moet je inschrijven en moet je akkoord gaan met de toepassing van de huisregels.